



ФЕДЕРАЛЬНАЯ СЛУЖБА  
ГОСУДАРСТВЕННОЙ СТАТИСТИКИ

# ВВОЗ И ВЫВОЗ ОСНОВНЫХ ПИЩЕВЫХ ПРОДУКТОВ ПО ЛЕНИНГРАДСКОЙ ОБЛАСТИ



за январь-март 2023 года



# ВВОЗ И ВЫВОЗ МЯСА И МЯСА ПТИЦЫ, КРОМЕ СУБПРОДУКТОВ



Январь-март 2023 года,  
тысяч тонн

Ввоз в Ленинградскую  
область из регионов  
России

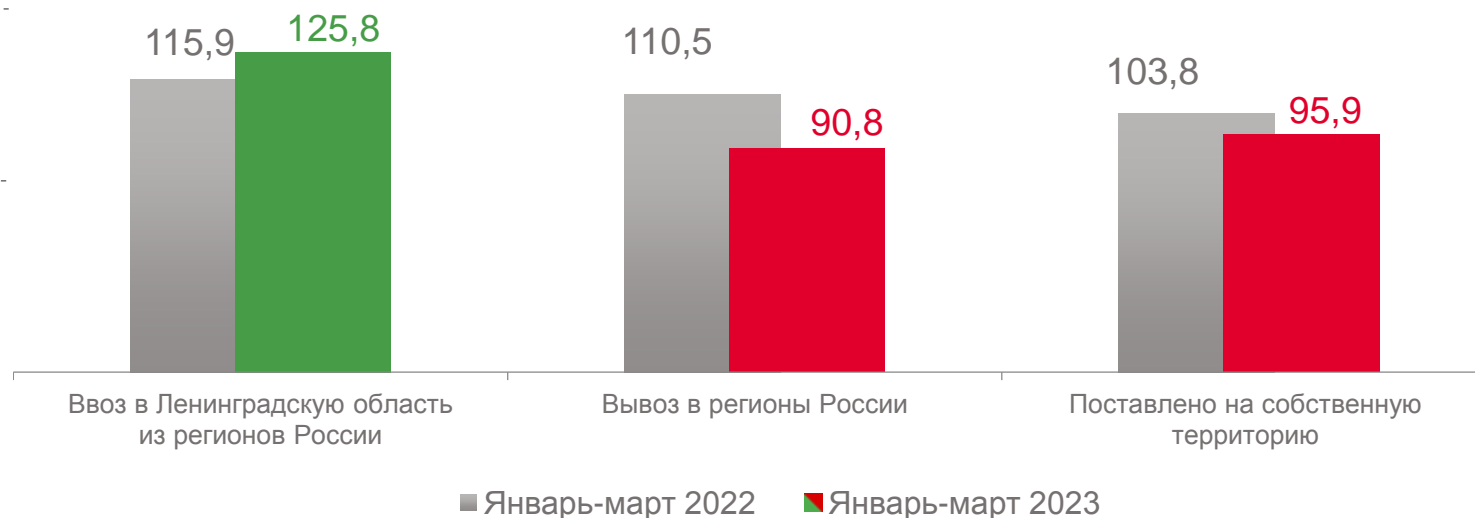
**16,8**

Вывоз в регионы  
России

**52,9**

Поставлено на  
собственную территорию

**10,1**



в % к соответствующему периоду предыдущего года



# ВВОЗ И ВЫВОЗ КОЛБАСНЫХ ИЗДЕЛИЙ

Январь-март 2023 года,  
тысяч тонн

Ввоз в Ленинградскую  
область из регионов  
России

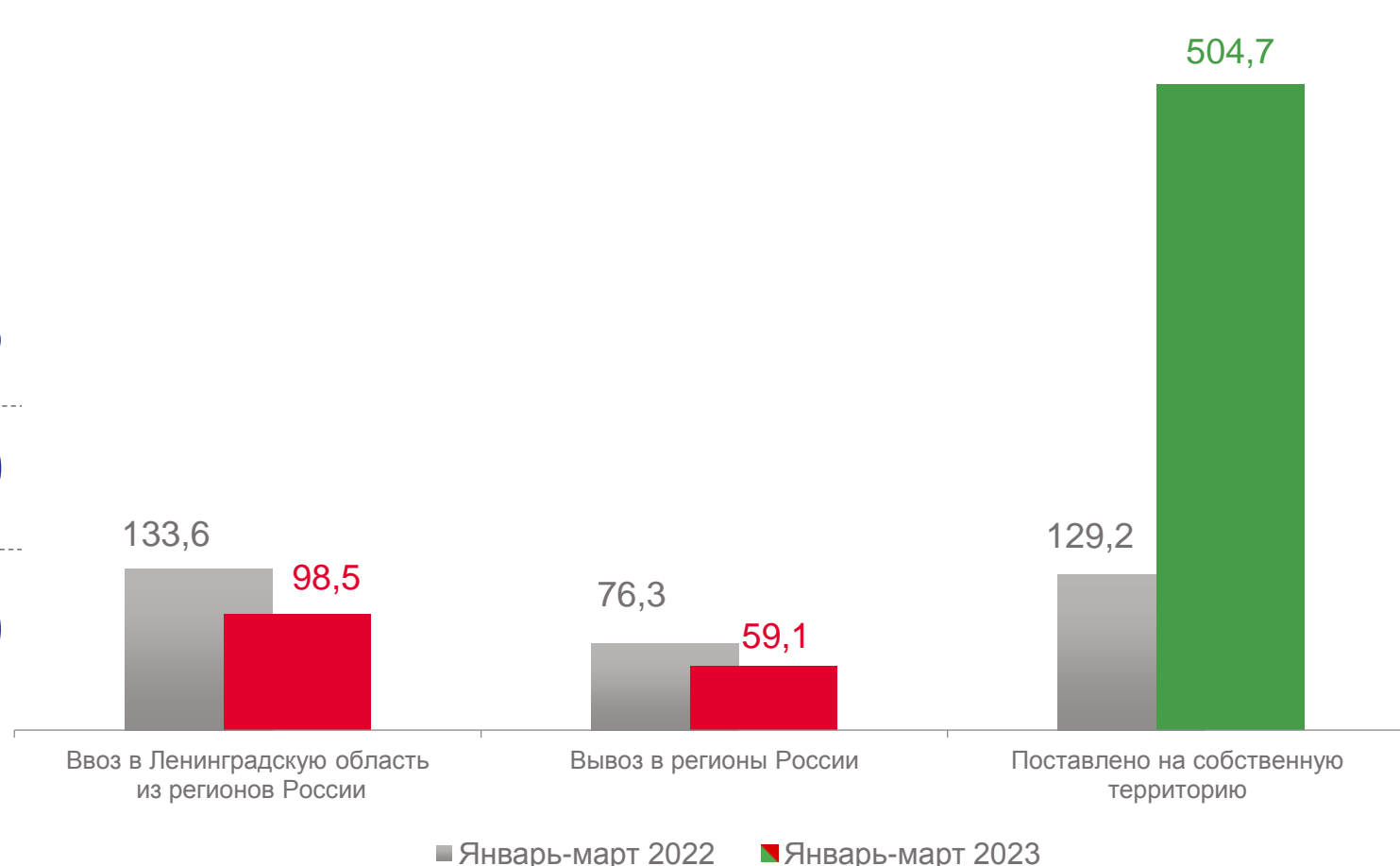
**7,5**

Вывоз в регионы  
России

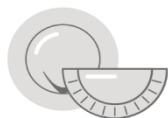
**0,9**

Поставлено на  
собственную территорию

**3,9**



в % к соответствующему периоду предыдущего года



# ВВОЗ И ВЫВОЗ ПОЛУФАБРИКАТОВ МЯСНЫХ, МЯСОСОДЕРЖАЩИХ, ОХЛАЖДЕННЫХ, ЗАМОРОЖЕННЫХ



Январь-март 2023 года,  
тысяч тонн

Ввоз в Ленинградскую  
область из регионов  
России

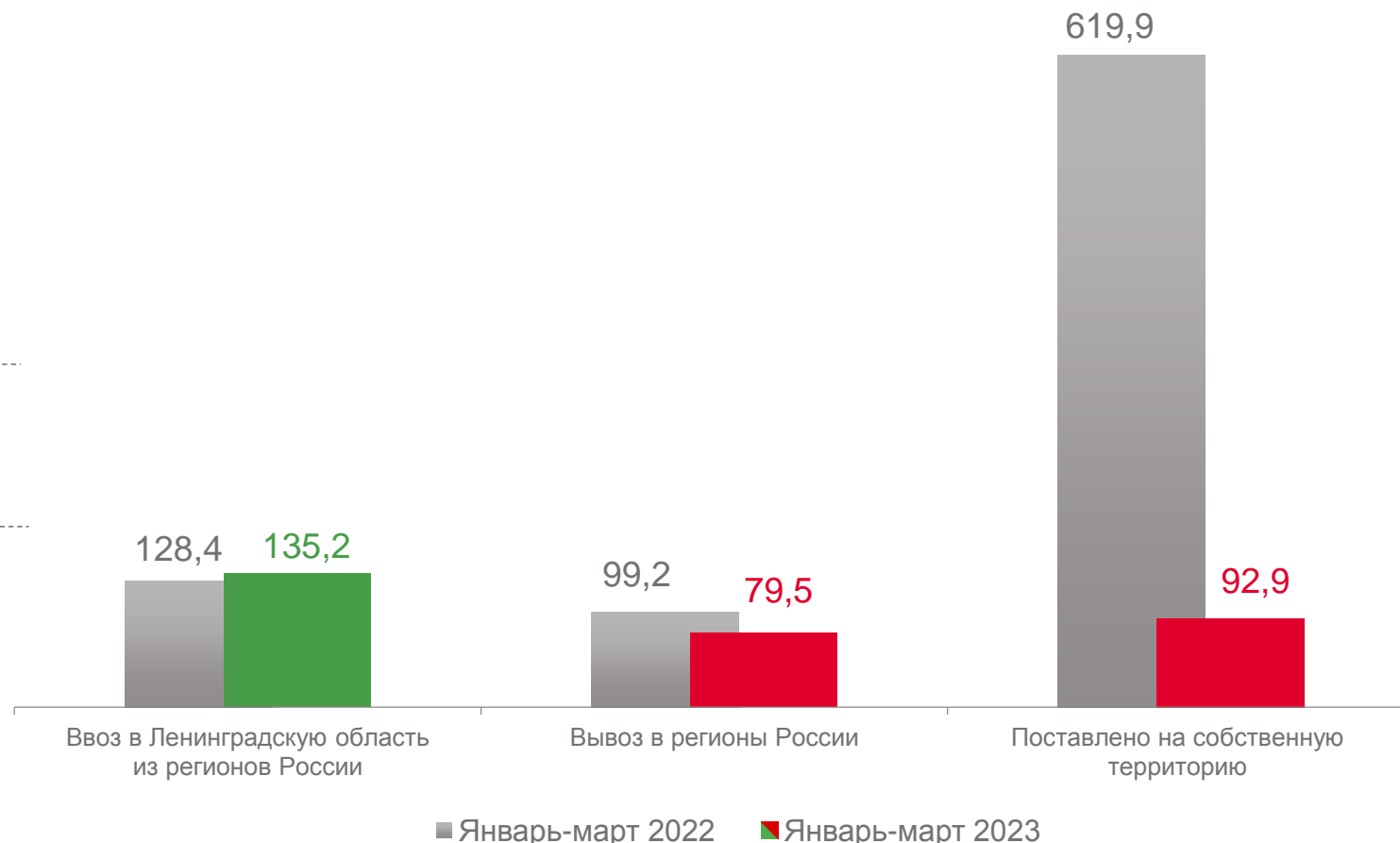
**15,1**

Вывоз в регионы  
России

**8,1**

Поставлено на  
собственную территорию

**2,5**



в % к соответствующему периоду предыдущего года



# ВВОЗ И ВЫВОЗ МОЛОКА, КРОМЕ СЫРОГО



Январь-март 2023 года,  
тысяч тонн

Ввоз в Ленинградскую  
область из регионов  
России

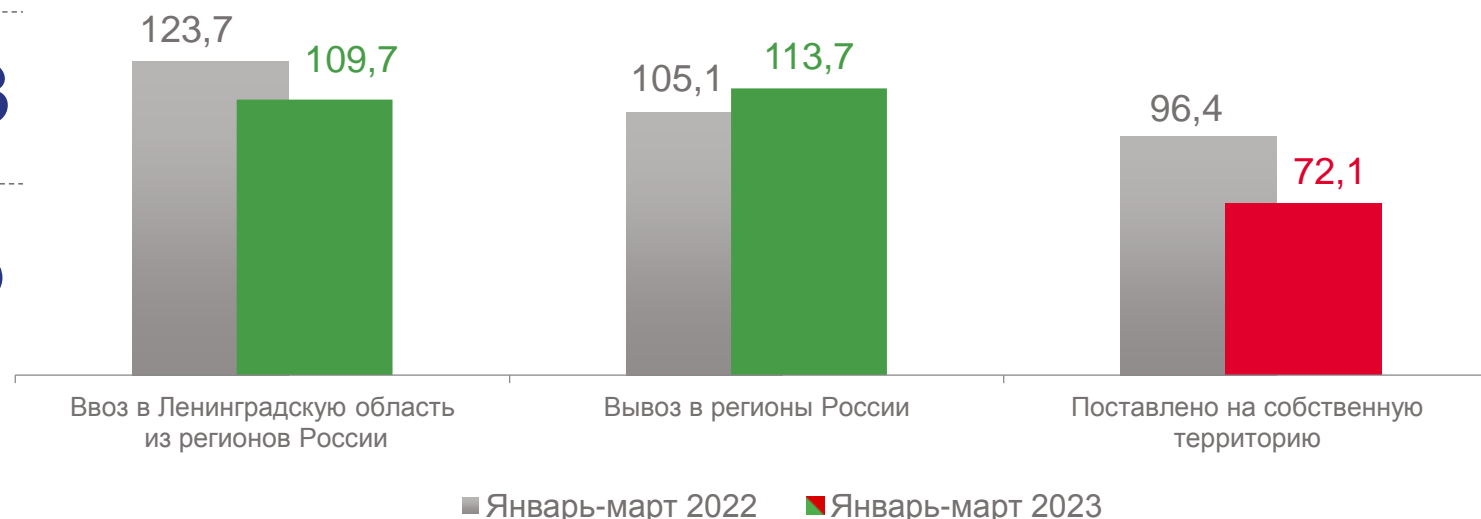
**17,2**

Вывоз в регионы  
России

**13,3**

Поставлено на  
собственную территорию

**0,5**



в % к соответствующему периоду предыдущего года



# ВВОЗ И ВЫВОЗ ПРОДУКТОВ КИСЛОМОЛОЧНЫХ (КРОМЕ СМЕТАНЫ)



Январь-март 2023 года,  
тысяч тонн

Ввоз в Ленинградскую  
область из регионов  
России

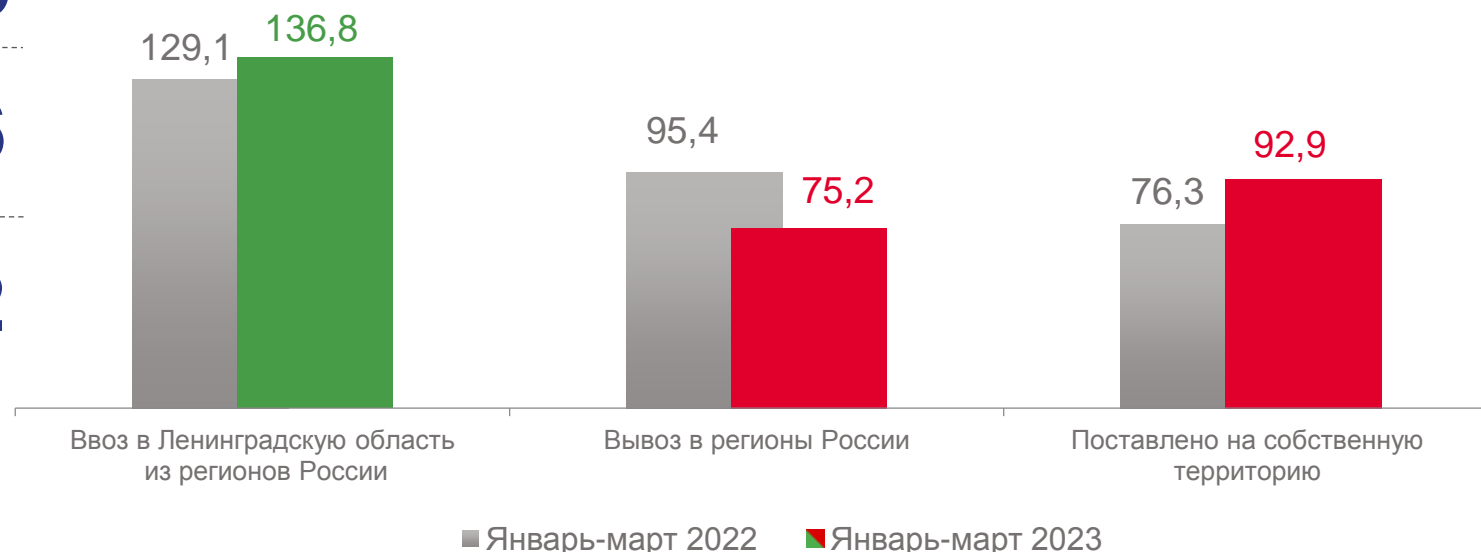
**7,5**

Вывоз в регионы  
России

**5,6**

Поставлено на  
собственную территорию

**0,2**



в % к соответствующему периоду предыдущего года

# ВВОЗ И ВЫВОЗ МАСЛА СЛИВОЧНОГО И МАСЛА ТОПЛЕННОГО



Январь-март 2023 года,  
тонн

Ввоз в Ленинградскую  
область из регионов  
России

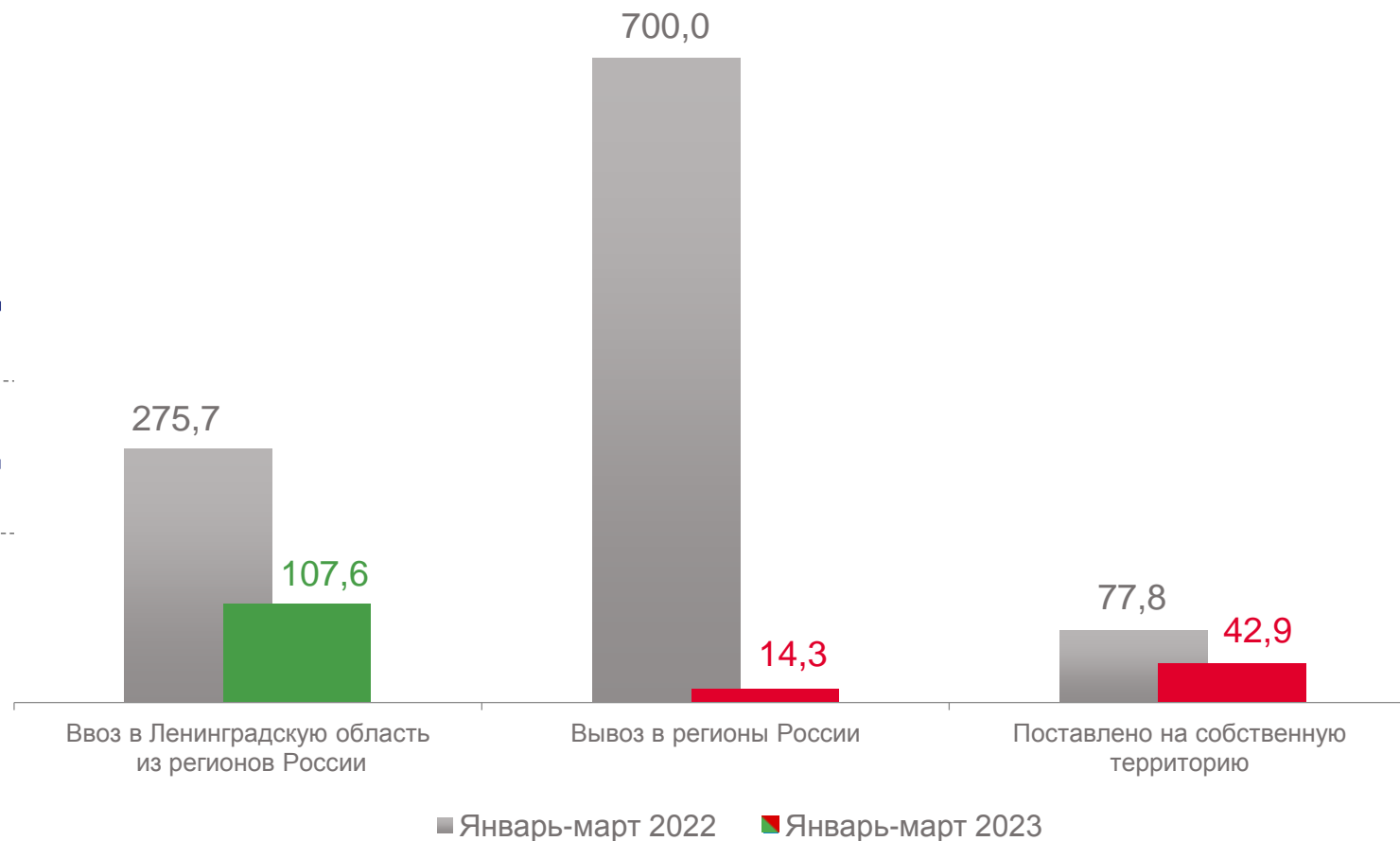
**564**

Вывоз в регионы  
России

**4**

Поставлено на  
собственную территорию

**3**



в % к соответствующему периоду предыдущего года



# ВВОЗ И ВЫВОЗ СЫРОВ



Январь-март 2023 года,  
тонн

Ввоз в Ленинградскую  
область из регионов  
России

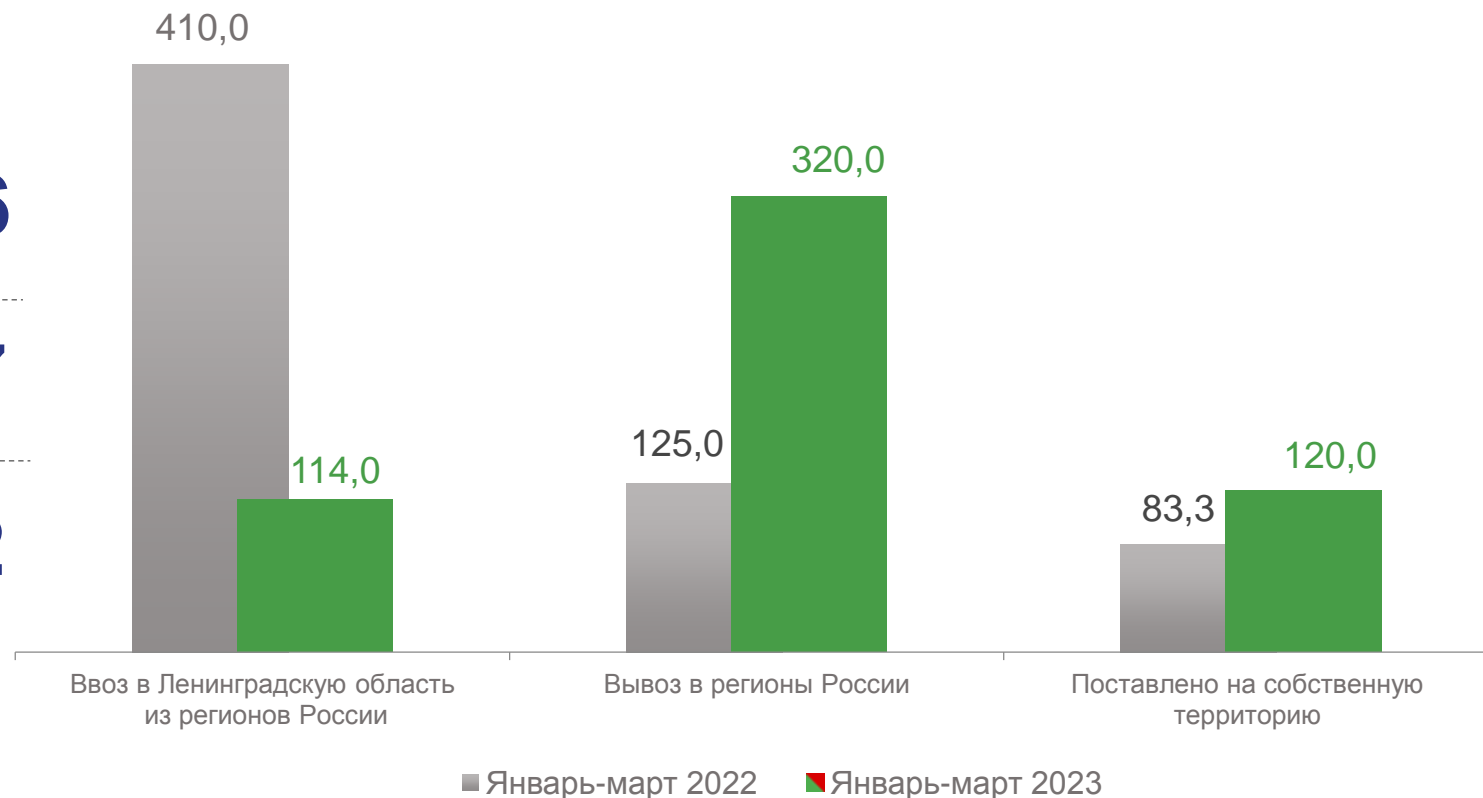
**2376**

Вывоз в регионы  
России

**127**

Поставлено на  
собственную территорию

**12**



в % к соответствующему периоду предыдущего года